




Půdní skládací schody



Mlynářské schody



Modulové schody



Točité schody



Venkovní schody



The safe way up!..




Hamburg

Modulové schody

| | |
|--------------------|--|
| Kovové moduly | Práškově lakováno (RAL 9006 jako standard), k dispozici jsou i ostatní barvy RAL (za příplatek) |
| Výška schodu | 18,5 - 21,5 cm |
| Nášlapy | Šířka: 75 cm Hloubka: 26,3 Síla: 4 cm Materiál: borovice, buk, jasan, dub nebo merbau (nelakované) |
| Tvar | K dispozici s rovným, s o ¼ zatočeným nebo s o ½ zatočeným vedením |
| Zábradlí | Drátěné nebo trubkové zábradlí (možno i pro obě strany) |
| Výšky | 11 nášlapů (podlaha - podlaha: 222 – 258 cm) 12 nášlapů (podlaha - podlaha: 240 – 279,5 cm) Max. 15, nášlapů: 344 cm |
| Povrchová úprava | Lakování za příplatek |
| Vybavení - doplňky | Zábradlí |

Hamburg - modulové schody



Drátěné zábradlí

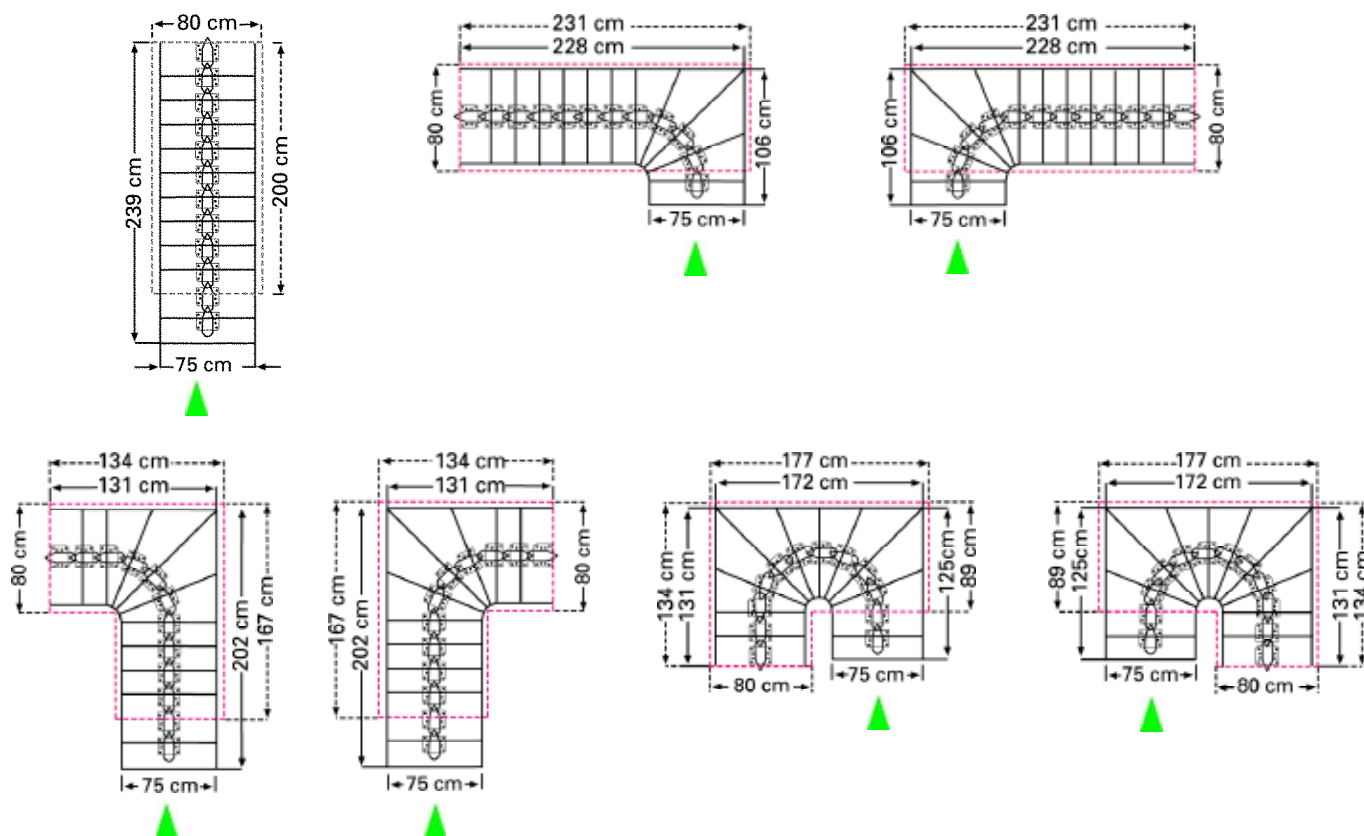


Zatočení o ¼ s nášlapy v buku

Výška: podlaha-podlaha

222,0 cm – 258,0 cm, 11 nášlapů
 240,5 cm – 279,5 cm, 12 nášlapů
 259,0 cm – 301,0 cm, 13 nášlapů
 277,5 cm – 322,5 cm, 14 nášlapů
 296,0 cm – 344,0 cm, 15 nášlapů

Příklady různých rozložení pro Hamburg s 12 nášlapů (13 výstupy)



▲ Zelená šipka naznačuje směr, kterým stoupáte vzhůru
 --- Červená přerušovaná čára ukazuje minimální otvor