


Půdní skládací schody




Mlynářské schody



Modulové schody



Točité schody



Schodiště



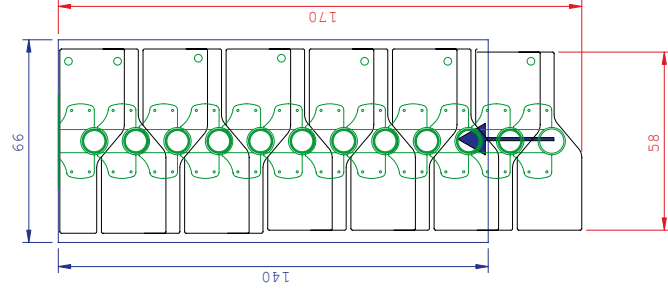
Graz

Flexibilní modulové schody

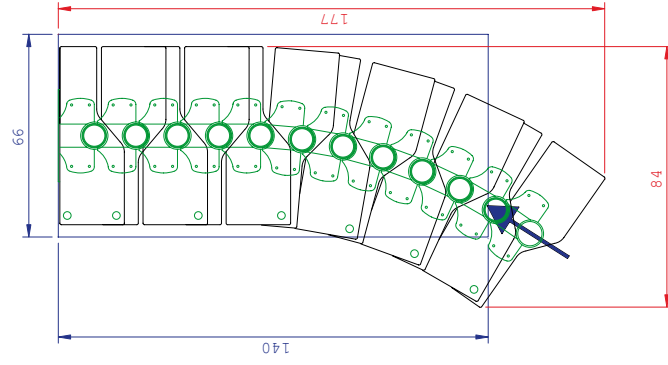
Kovové moduly	šedá(RAL 9007)
Výška schodu	18,5 - 22,5 cm
Nášlapy	šířka: 58 cm Hloubka: 21/12 cm(sešikmené nášlapy) Síla: 35 mm Materiál: buk multiplex(lakovaný)
Tvar schodiště Zábradlí Výška podlaží	flexibilní mezi přílým rovným a o ¼ zatočeným vedením trubkové zábradlí, součástí dodávky 12 nášlapů(výška podlaha-podlaha 240-292 cm)
Balení	1 karton – 118x76x36 cm, váha 112 kg

Příklady rozložení schodů – 12 nášlapů

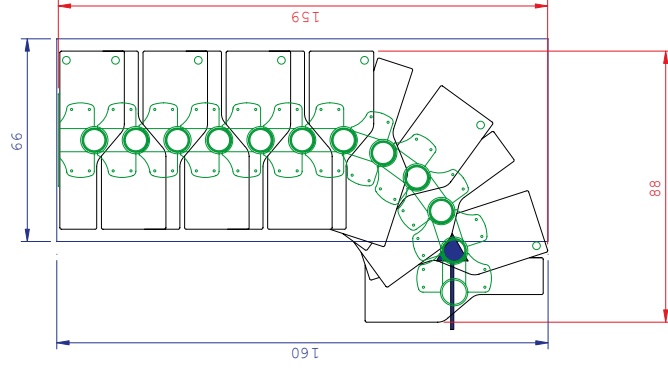
Přímé vedení



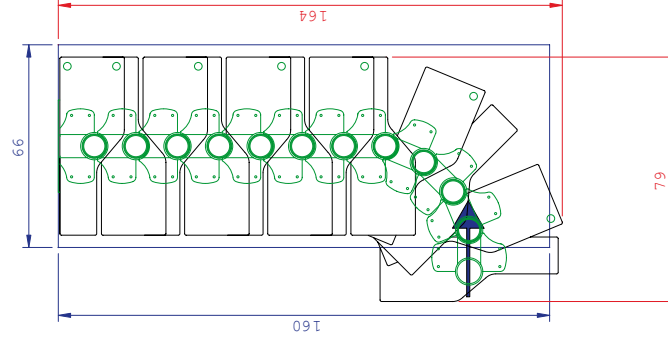
5° otočení každý modul



Zatočení o 1/4, 18° otočení každý



Zatočení o 1/4, 22,5° otočení každý



Zatočení o 1/4, 18° otočení každý

